

Boletim Cofin

2020/07/08

(dados até 07/07/2020)

Comissão de Orçamento e Financiamento (CNS)

Elaboração

Francisco R. Funcia (CNS e USCS), Rodrigo Benevides (IPEA) e Carlos Ocke (IPEA)

Fonte: SIGABRASIL (dados até 07/07 - acesso em 08/07/2020)

Divulgação: 09/07/2020

1) Conforme Tabela 1 e Gráficos 1-A a 1-D, o Ministério da Saúde tem R\$ 39,0 bilhões de recursos para o enfrentamento do novo coronavírus, mas 56% estão parados sem uso no orçamento do Ministério da Saúde (MS).

- 1.1) Houve redução de R\$ 11,4 bilhões para R\$ 10,1 bilhões no orçamento para Aplicação Direta do MS no combate ao Covid-19, dos quais:...
- 1.1.1) ...69% ainda não se transformaram em pedidos de compra de respiradores, máscaras e outros itens necessários para a população, para os trabalhadores da saúde e para equipar as unidades de saúde pelo Brasil; e
- 1.1.2) ...foram pagos somente R\$ 1,7 bilhão (ou 14,9%).
- 1.2) Houve redução de R\$ 10,0 bilhões para R\$ 9,8 bilhões no orçamento para transferência aos Estados/DF, dos quais, 58% estão parados esperando a decisão de quanto transferir para cada estado. Foram pagos somente R\$ 4,1 bilhões.
- 1.3) Houve aumento de R\$ 16,9 bilhões para R\$ 18,4 bilhões no orçamento para transferência aos Municípios para o combate ao Covid-19, dos quais 50% estão parados a espera da decisão de quanto transferir para cada município. Foram pagos somente R\$ 5,8 bilhões.
- 1.4) As áreas dos Gráficos 1-E a 1-H, que ficam entre as curvas (linhas) da dotação autorizada e do valor empenhado, cresceram ao longo do tempo e estão em patamar elevado, evidenciando a existência de recursos parados no orçamento (sem uso) no período analisado, apesar da pequena redução verificada nesta semana.

2) A Tabela 2-B revela que o nível de liquidação do conjunto das despesas do Ministério da Saúde está impactado negativamente pela baixa execução da ação 21C0 (combate ao Covid-19).

3) A Tabela 3 revela que, dos recursos para o Auxílio Emergencial de proteção social (R\$ 254,2 bilhões), 49% foram empenhados (dos quais 98% foram liquidados e pagos). O prazo de três meses para a concessão desse benefício e terminou e foi prorrogado por mais dois meses e Trata-se de uma ação indispensável para garantir o cumprimento do distanciamento social por parte da população como medida de enfrentamento ao Covid-19.

4) Na Tabela 4, foram identificados recursos para o combate ao Covid-19 em outras ações orçamentárias do MS no valor de R\$ 358 milhões (R\$ 338,0 milhões para pessoal e R\$ 20,0 milhões para Contrato de Gestão com OS), bem como a baixa execução orçamentária ao longo do tempo por Medida Provisória – recursos sem uso no orçamento desde março/2020.

Boletim Cofin/CNS 2020/07/08/TABELA 1
Ação 21C0 - Enfrentamento da Emergência de Saúde Pública de Importância Internacional Decorrente do Coronavírus
Atualizado em 08/07/2020 19:00
Dados até 07/07
Em R\$ milhões

| Fase da Despesa | Total | 90 Aplicação Direta | 31 Transf. Estados - fundo a fundo | 41 Transf. Municípios - fundo a fundo | 80 Transf. ao Exterior | 91 Aplicação Direta - Intra- orçamen- tária | 40 Transf. Municí- pios | 50 Transf. Inst. Priv. Sem Fins Lucrativos | Total como % da Dotação | Proporção |
|----------------------------|---------------|---------------------------|---|--|------------------------------|--|----------------------------------|---|----------------------------------|---------------------------------|
| DOTAÇÃO ATUALIZADA | 38.968 | 10.068 | 9.787 | 18.433 | 542 | 43 | 83 | 12 | | 100,0% |
| EMPENHADO | 17.011 | 3.114 | 4.155 | 9.254 | 432 | 43 | 0 | 12 | 43,7% | 43,7% da Dot. Atualizada |
| A Empenhar | 21.957 | 6.953 | 5.632 | 9.178 | 110 | | 83 | | | 56,3% da Dot. Atualizada |
| <i>% a Empenhar</i> | 56,3% | 69,1% | 57,5% | 49,8% | 20,3% | | 100,0% | | | |
| LIQUIDADO | 12.041 | 1.693 | 4.092 | 5.799 | 432 | 12 | 0 | 12 | 30,9% | 70,8% do Empenhado |
| A Liquidar | 4.970 | 1.421 | 63 | 3.455 | | 31 | | | | 29,2% do Empenhado |
| <i>% a Liquidar</i> | 29,2% | 45,6% | 1,5% | 37,3% | | 72,0% | | | | |
| PAGO | 11.994 | 1.650 | 4.092 | 5.799 | 432 | 12 | 0 | 9 | 30,8% | 99,6% do Liquidado |
| Liquidado a Pagar | 47 | 43 | | 0 | | | | 4 | | 0,4% do Liquidado |
| <i>% liquidado a pagar</i> | 0,4% | 2,6% | | 0,0% | | | | 29,2% | | |
| EMPENHADO A PAGAR | 5.017 | 1.464 | 63 | 3.455 | | 31 | | 4 | 12,9% | 29,5% do Empenhado |
| <i>% Empenhado a Pagar</i> | 29,5% | 47,0% | 1,5% | 37,3% | | 72,0% | | 29,2% | | |

Comentários da Tabela 1

1-O valor empenhado foi R\$ 17,011 bilhões (ou 43,7% da dotação); desse total empenhado, 24,4% foi transferência para os Estados/DF, 54,4% foi transferência para os municípios e 18,6% foi aplicação direta;

1.1 - O saldo total a empenhar é de R\$ 21,957 bilhões (ou 56,3% da dotação total), sendo R\$ 6,953 bilhões referentes à Aplicação direta do MS (ou 69,1% da respectiva dotação); R\$ 5,632 bilhões referentes à Transferência a Estados (ou 57,5% da respectiva dotação) e R\$ 9,178 bilhões referentes à Transferência a Municípios - R\$ 9,178 (ou 68,6% da respectiva dotação).

2-O valor liquidado foi R\$ 12,041 bilhões (ou 30,9% da dotação e 70,8% do total empenhado); desse total liquidado, 34,0% foi transferência para Estados/DF, 48,2% foi transferência para os municípios, e 13,9% foi aplicação direta pelo MS.

2.1 - O saldo total a liquidar é de R\$ 4,970 bilhões (ou 29,2% do valor empenhado total), sendo R\$ 1,421 bilhão referentes à Aplicação direta do MS (ou 45,6% da respectiva dotação), R\$ 63 milhões referentes à Transferência para Estados/DF (ou 1,5% da respectiva dotação) e R\$ 3,455 bilhões referentes à Transferência para Municípios (ou 37,3% da respectiva dotação).

3-O valor pago foi R\$ 11,994 bilhões (ou 30,8% da dotação e 99,6% do total liquidado); desse total pago, 34,1% foi transferência para Estados/DF, 48,4% foi transferência para municípios e 13,9% foi Aplicação direta pelo MS.

3.1 - O saldo total de liquidado a pagar é de R\$ 47 milhões (ou 0,4% do total liquidado).

4-O valor empenhado a pagar foi R\$ 5,017 bilhões (12,9% da dotação e 29,5% do total empenhado); desse total empenhado a pagar, 1,3% refere-se à Transferências para estados, 68,9% refere-se à Transferências para municípios e 29,8% refere-se à aplicação direta pelo MS.

GRÁFICO 1-A

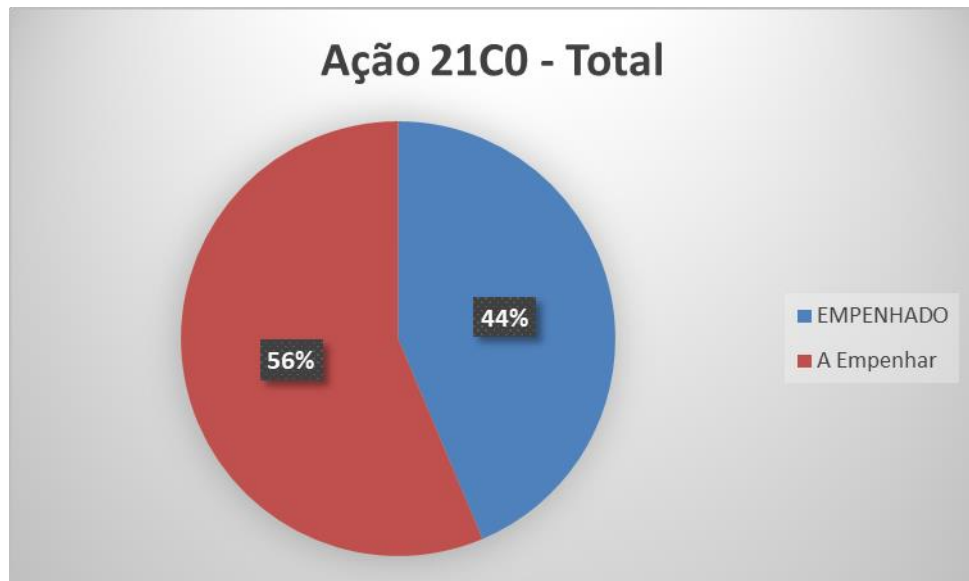


GRÁFICO 1-B

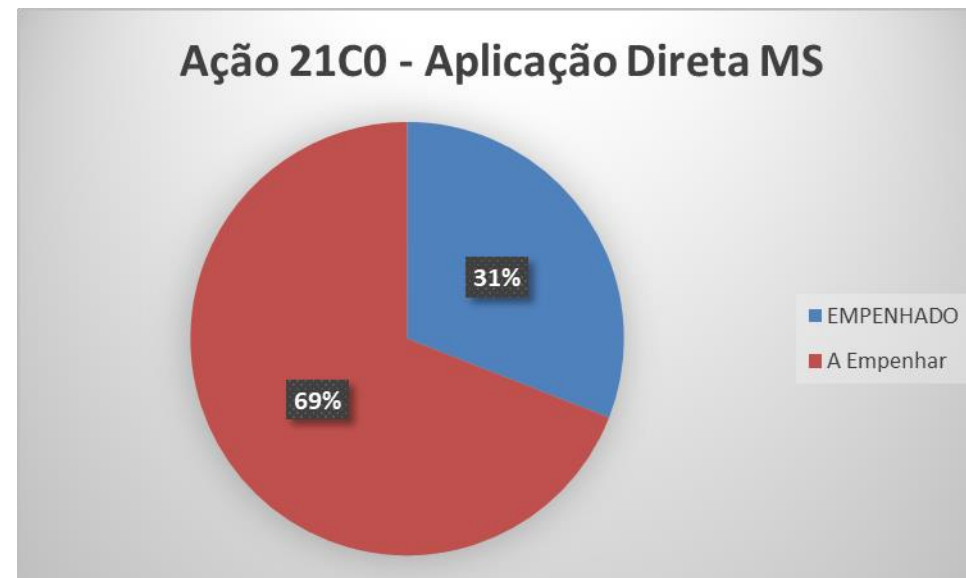


GRÁFICO 1-C

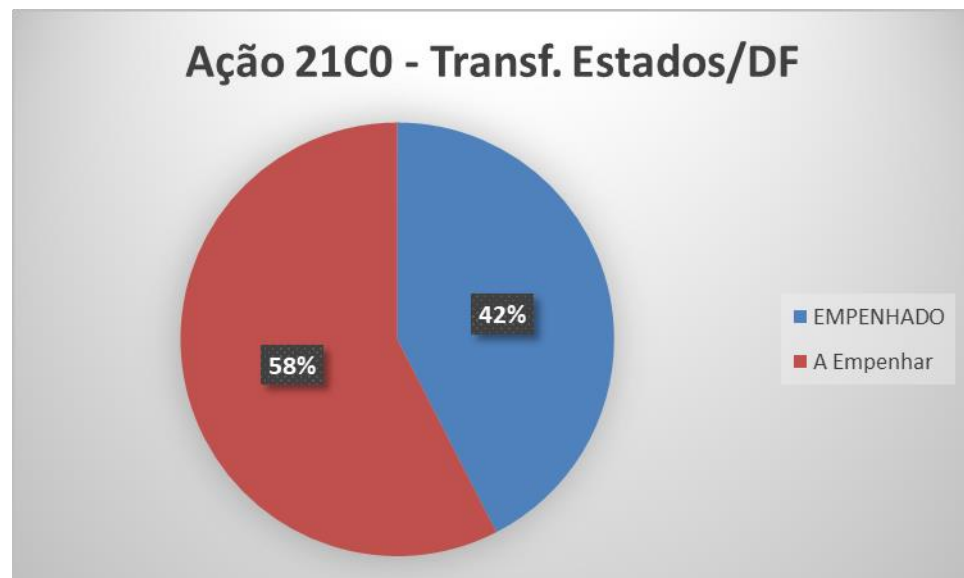
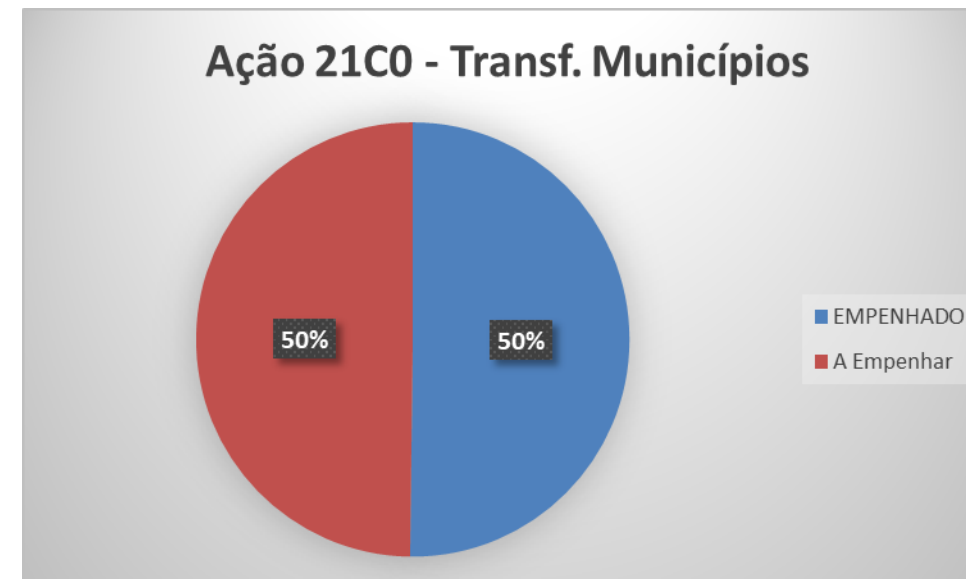
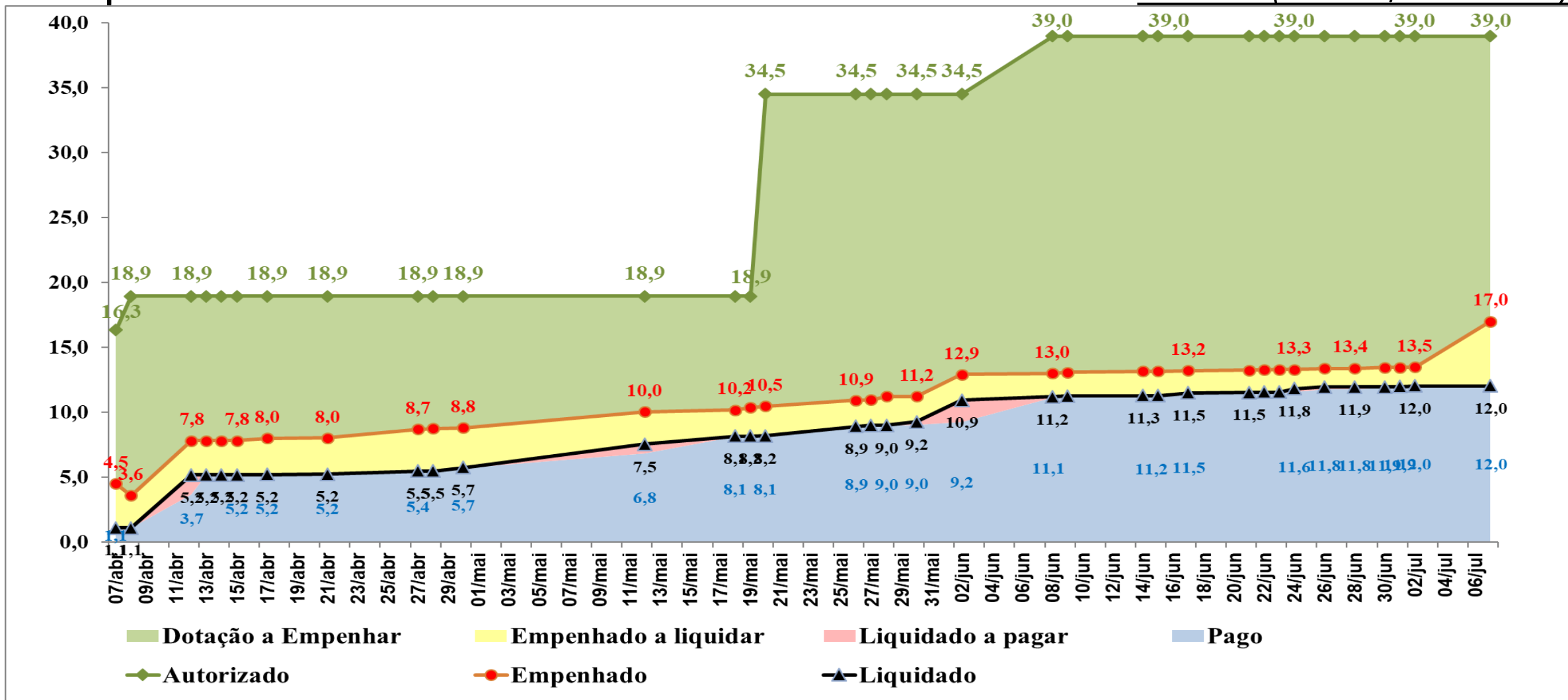


GRÁFICO 1-D



Elaboração dos autores. Fonte: Adaptado de Senado/SIGABRASIL (dados até 07/07/2020)

Gráfico 1-E*: Ação 21C0 - Enfrentamento da Emergência de Saúde Pública de Importância Internacional Decorrente do Coronavírus – TOTAL (em R\$ bilhões)

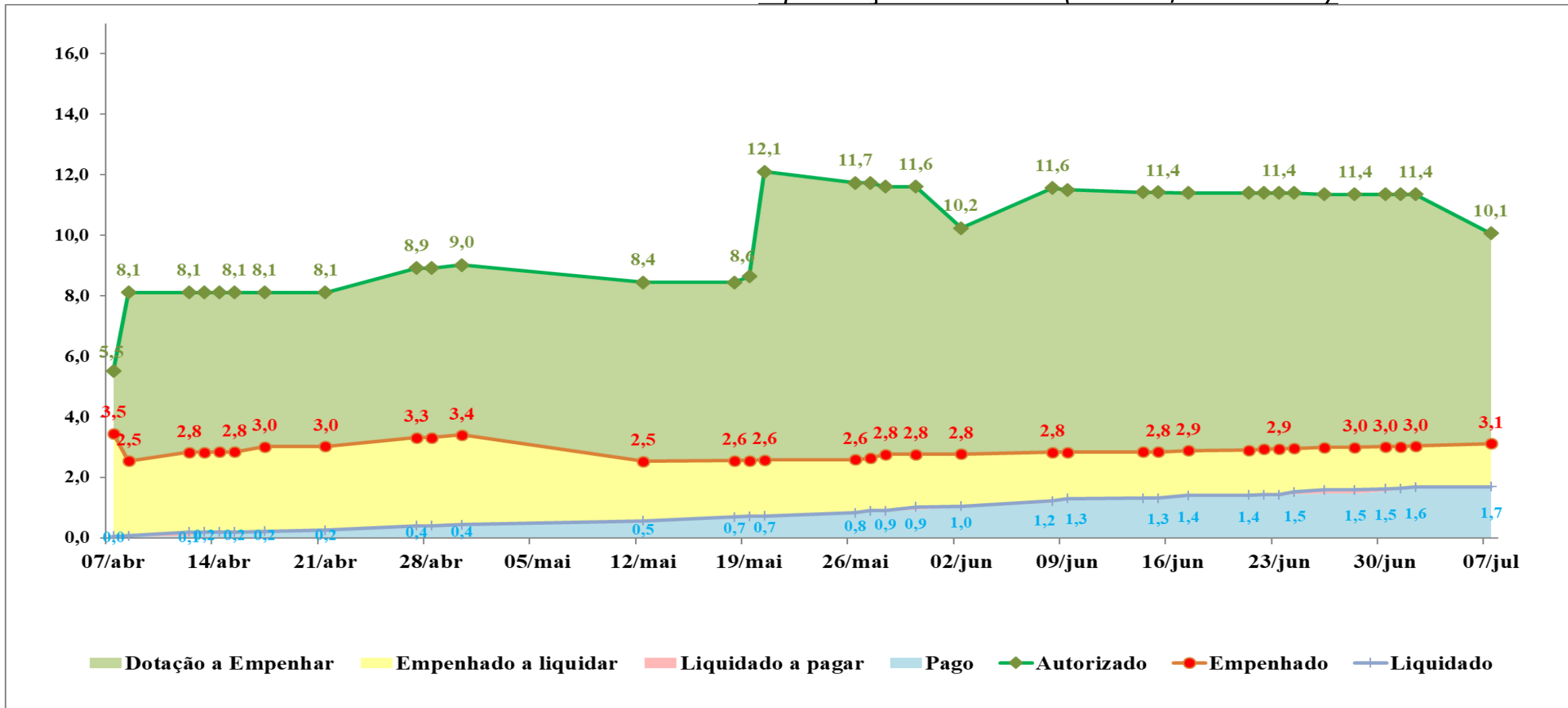


Elaboração dos autores. Fonte: Adaptado de Senado/SIGABRASIL (dados até 07/07/2020)

Nota: (*) O gráfico não possui informações para todos os dias do período

FF-RB-CO

Gráfico 1-F*: Ação 21C0 - Enfrentamento da Emergência de Saúde Pública de Importância Internacional Decorrente do Coronavírus – Aplicação Direta (em R\$ bilhões)



Elaboração dos autores. Fonte: Adaptado de Senado/SIGABRASIL (dados até 07/07/2020)

Nota: (*) O gráfico não possui informações para todos os dias do período

Gráfico 1-G*: Ação 21C0 - Enfrentamento da Emergência de Saúde Pública de Importância Internacional Decorrente do Coronavírus – *Transferência Estados/DF (em R\$ bilhões)*

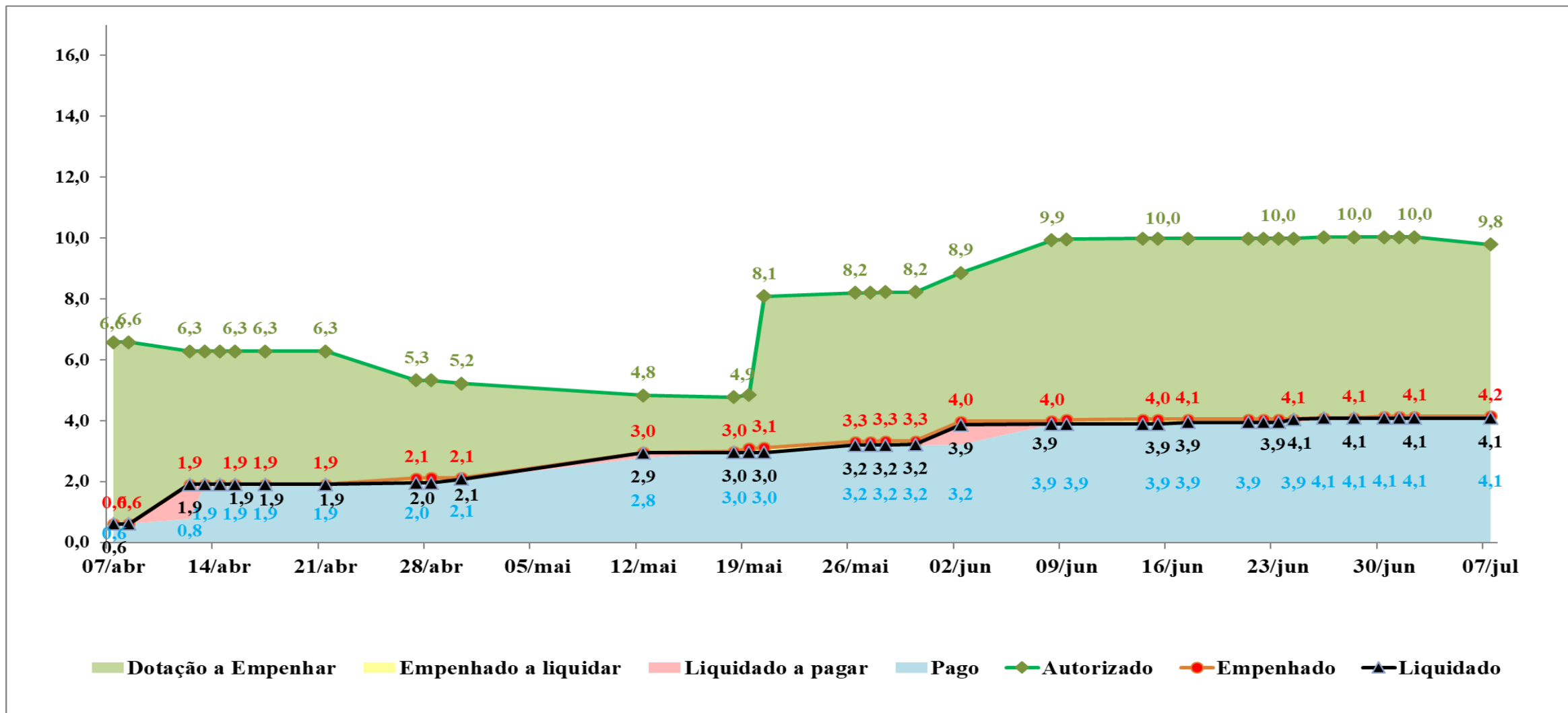
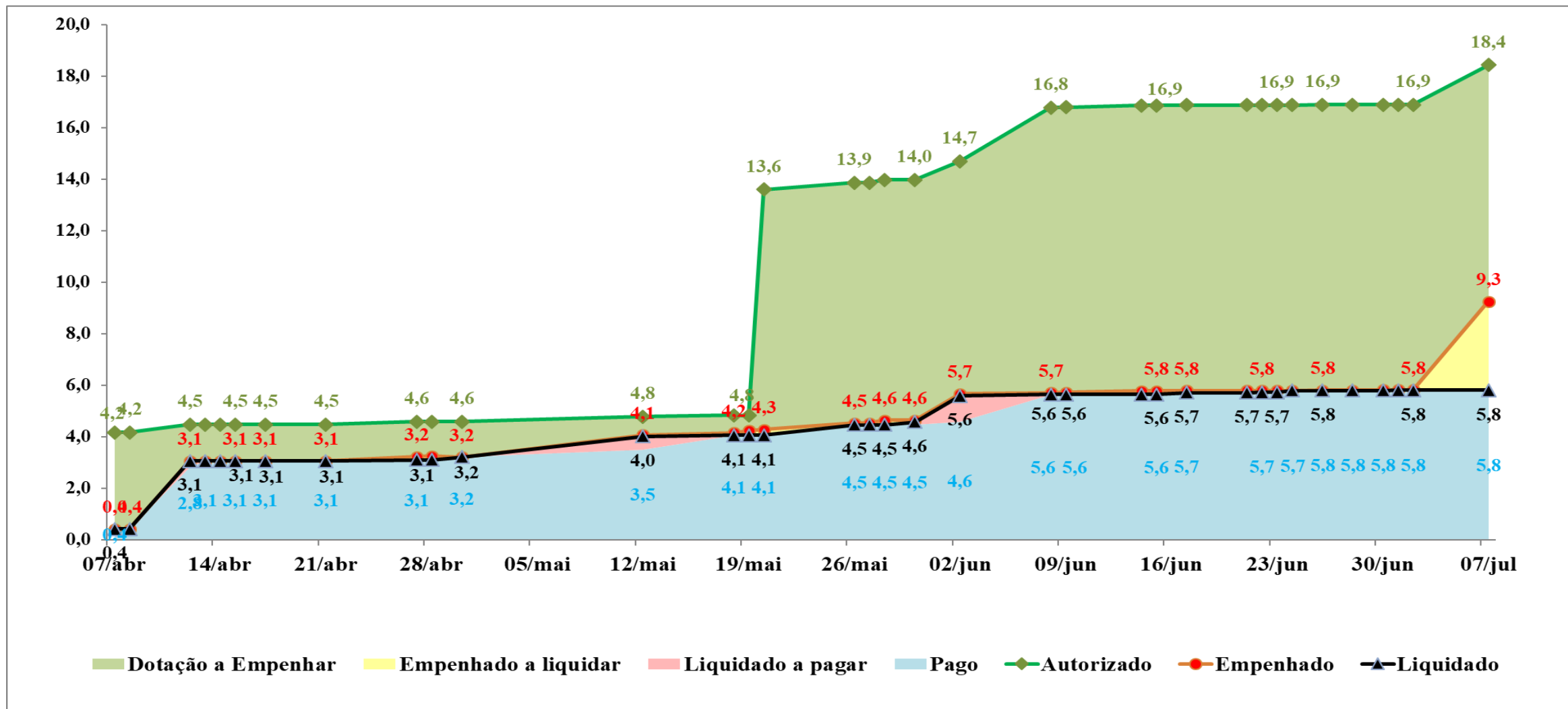


Gráfico 1-H*: Ação 21C0 - Enfrentamento da Emergência de Saúde Pública de Importância Internacional Decorrente do Coronavírus – *Transferência Municípios (em R\$ bilhões)*



Elaboração dos autores. Fonte: Adaptado de Senado/SIGABRASIL (dados até 07/07/2020)

Nota: (*) O gráfico não possui informações para todos os dias do período

Boletim Cofin/CNS 2020/07/08/Tabela 2A
ID Uso (Cod) 6 - ASPS
Atualizado em 08/07/2020 19:00 Dados até 07/07
Em R\$ milhões

| | Dotação Inicial | Dotação Autorizada | Créditos Adicionais | Dotação Cancelada/Remanejada | | Crédito Indisponível | Crédito Disponível | Empenhado |
|--------------------------------|-----------------|--------------------|---------------------|------------------------------|--------------------------------|----------------------|--------------------|---------------|
| R\$ milhões | 125.137 | 158.888 | 33.751 | -6.400 | Dotação Autorizada | | 158.888 | |
| % da Dotação Inicial | 100,0% | 127,0% | 27,0% | -5,1% | R\$ milhões | 2.237 | 68.474 | 88.176 |
| Ação 21C0 (R\$ milhões) | 0 | 38.968 | 33.283 | -5.685 | % da Dotação Autorizada | 1,4% | 43,1% | 55,5% |

Comentários Tabela 2A

1-A Dotação Autorizada do MS para ASPS está em R\$ 158,888 bilhões (houve um acréscimo de R\$ 33,751 bilhões ou de 27,0% em relação à dotação inicial da LOA, dos quais R\$ 33,283 bilhões foram destinados para a ação de 21C0 - combate à pandemia do Covid-19;

2-Houve um remanejamento dentro do orçamento do MS no valor de R\$ 6,400 bilhões (equivalente a 5,1% da dotação inicial do MS), dos quais R\$ 5,685 bilhões foram para a Ação 21C0; assim sendo, o valor da dotação autorizada dessa nova ação está em R\$ 38,968 bilhões, sendo R\$ 5,685 bilhões (ou 14,6%) referente aos recursos remanejados de outras ações do orçamento do MS e R\$ 33,283 bilhões (85,4%) adicionados ao orçamento do MS.

3-Do total da Dotação Autorizada do MS para ASPS (R\$ 158,888 bilhões), 1,4% (R\$ 2,237 bilhões) está indisponível para empenho, 43,1% (R\$ 68,474 bilhões) estão disponíveis para empenho e 55,5% (88,176 bilhões) estão empenhados.

Boletim Cofin/CNS 2020/07/08/Tabela 2B
ID Uso (Cod) 6 - ASPS
Atualizado em 08/07/2020 19:00 Dados até 07/07
Em R\$ milhões

| | Liquidado | Pago | EMPENHADO A PAGAR | Nível de Empenho | | Nível de Liquidação | |
|----------------------------------|---------------|---------------|-------------------|------------------|-----------------|---------------------|-----------------|
| Empenhado | 88.176 | | | 55,5% | Adequado | 44,5% | Regular |
| Total | 70.768 | 70.218 | 17.959 | | | | |
| | 80,3% | 79,6% | 20,4% | | | | |
| Empenhado sem a Ação 21C0 | 71.166 | | | 59,3% | Adequado | 49,0% | Adequado |
| Total | 58.727 | 58.224 | 12.942 | | | | |
| | 82,5% | 81,8% | 18,2% | | | | |

Comentários Tabela 2B

1-O valor liquidado foi R\$ 70,768 bilhões, que representou 80,3% do total empenhado; o valor pago foi R\$ 70,218 bilhões, que representou 79,6% do total empenhado; e o valor empenhado a pagar foi R\$ 17,959 bilhões, correspondeu a 20,4% do total empenhado. Excluída a Ação 21C0 (combate à pandemia do Covid-19), o total liquidado, pago e a pagar corresponderam respectivamente a 82,5%, 81,8% e 18,2%, semelhante ao verificado para o total.

2-O nível de empenho ASPS total foi 55,5% e o nível de liquidação foi 44,5%, índices classificados respectivamente como adequado e regular para o período a partir da adaptação "pró-rata" dos parâmetros adotados pelo CNS para o 1º semestre; os níveis de empenho e liquidação das despesas ASPS após as deduções dos valores correspondentes à Ação 21C0 (combate à pandemia) foram de 59,3% (adequado) e 49,0% (adequado) respectivamente.

**Tabela 3 - Execução orçamentária das ações relacionadas à
pandemia do Covid-19**

 Atualizado em 08/07/2020 19:00
 Dados até 07/07

| Ação / Órgão | % do autorizado total | Autorizado R\$ bilhões | Empenhado | | Liquidado | | Pago | |
|--|-----------------------|------------------------|--------------|-----------------|--------------|----------------|--------------|----------------|
| | | | R\$ bilhões | % do Autorizado | R\$ bilhões | % do Empenhado | R\$ bilhões | % do Empenhado |
| Total | 100,0% | 439,8 | 261,4 | 59% | 188,1 | 72% | 188,0 | 72% |
| 00S4 - Aux. Emerg. de proteção social a pessoas em sit. de vulnerabilidade devido | 57,8% | 254,2 | 123,9 | 49% | 121,8 | 98% | 121,8 | 98% |
| 55000 - MINISTÉRIO DA CIDADANIA | 57,8% | 254,2 | 123,9 | 49% | 121,8 | 98% | 121,8 | 98% |
| 21C2 - Benefício emerg de manutenção do emprego e da renda | 11,7% | 51,6 | 34,6 | 67% | 15,2 | 44% | 15,2 | 44% |
| 25000 - MINISTÉRIO DA ECONOMIA | 11,7% | 51,6 | 34,6 | 67% | 15,2 | 44% | 15,2 | 44% |
| 00S5 - Concessão de financ. p/ pgto da folha salarial, devido à pandemia do Covid | 7,7% | 34,0 | 34,0 | 100% | 17,0 | 50% | 17,0 | 50% |
| 74000 - OPERAÇÕES OFICIAIS DE CRÉDITO | 7,7% | 34,0 | 34,0 | 100% | 17,0 | 50% | 17,0 | 50% |
| 21C0 - Enfrent. da emerg. Saúde pública de import. internacional decorrente do co | 10,1% | 44,5 | 20,6 | 46% | 14,6 | 71% | 14,5 | 71% |
| 8442 - Transf. de renda diret. às famílias em cond. de pobreza e extr. pobreza (Lei | 7,4% | 32,5 | 30,1 | 93% | 7,8 | 26% | 7,8 | 26% |
| 55000 - MINISTÉRIO DA CIDADANIA | 7,4% | 32,5 | 30,1 | 93% | 7,8 | 26% | 7,8 | 26% |
| 00S3 - Aux Financ. aos Estados, DF e Mun. p/ Compens var. nominal negativa de F | 3,6% | 16,0 | 16,0 | 100% | 9,9 | 62% | 9,9 | 62% |
| 73000 - TRANSFERÊNCIAS A ESTADOS, DF E MUNICÍPIOS | 3,6% | 16,0 | 16,0 | 100% | 9,9 | 62% | 9,9 | 62% |
| 0454 - Financiamento da infraestrutura turística nacional | 1,1% | 5,0 | 0,5 | 9% | 0,4 | | 0,4 | |
| 74000 - OPERAÇÕES OFICIAIS DE CRÉDITO | 1,1% | 5,0 | 0,5 | 9% | 0,4 | | 0,4 | |
| 00NY - Transf. Rec. p/ Conta de Desenv. Energético (Lei 10.438, de 26/04/2002) | 0,4% | 1,8 | 1,8 | 100% | 1,4 | 77% | 1,4 | 77% |
| 32000 - MINISTÉRIO DE MINAS E ENERGIA | 0,4% | 1,8 | 1,8 | 100% | 1,4 | 77% | 1,4 | 77% |

Continua (detalhamento da Ação 21C0)

Continuação (detalhamento Ação 21C0)

**Tabela 3 - Execução orçamentária das ações relacionadas à
pandemia do Covid-19**

Atualizado em 08/07/2020 19:00

Dados até 07/07

| Ação / Órgão | % do autorizado total | Autorizado R\$ bilhões | Empenhado | | Liquidado | | Pago | |
|--|-----------------------|------------------------|-------------|-----------------|-------------|----------------|-------------|----------------|
| | | | R\$ bilhões | % do Autorizado | R\$ bilhões | % do Empenhado | R\$ bilhões | % do Empenhado |
| 21C0 - Enfrent. da emerg. Saúde pública de import. internacional decorrente do co | 10,1% | 44,5 | 20,6 | 46% | 14,6 | 71% | 14,5 | 71% |
| 36000 - MINISTÉRIO DA SAÚDE | 8,9% | 39,0 | 17,0 | 44% | 12,0 | 71% | 12,0 | 71% |
| 55000 - MINISTÉRIO DA CIDADANIA | 0,7% | 3,1 | 2,5 | 80% | 2,0 | 80% | 2,0 | 80% |
| 26000 - MINISTÉRIO DA EDUCAÇÃO | 0,1% | 0,6 | 0,4 | 63% | 0,2 | 45% | 0,2 | 42% |
| 30000 - MINISTÉRIO DA JUSTIÇA E SEGURANÇA PÚBLICA | 0,1% | 0,6 | 0,2 | 34% | 0,1 | 50% | 0,1 | 48% |
| 24000 - MINISTÉRIO DA CIÊNCIA, TECNOLOGIA, INOVAÇÕES E COMUNICAÇÕES | 0,1% | 0,5 | 0,1 | 23% | 0,1 | 88% | 0,1 | 88% |
| 52000 - MINISTÉRIO DA DEFESA | 0,1% | 0,5 | 0,2 | 39% | 0,1 | 48% | 0,1 | 45% |
| 35000 - MINISTÉRIO DAS RELAÇÕES EXTERIORES | 0,0% | 0,1 | 0,1 | 65% | 0,1 | 97% | 0,1 | 95% |
| 20000 - PRESIDÊNCIA DA REPÚBLICA | 0,0% | 0,1 | 0,1 | 97% | 0,0 | 21% | 0,0 | 11% |
| 81000 - MINISTÉRIO DA MULHER, DA FAMÍLIA E DOS DIREITOS HUMANOS | 0,0% | 0,0 | 0,0 | 84% | 0,0 | 82% | 0,0 | 81% |

Comentários das Tabelas 3 e 3.1

1 - Os recursos para a ação 00S4 - Aux. Emerg. de proteção social representaram 57,8% do total dos valores destinados para as diversas ações de combate ao Covid-19 (R\$ 439,8 bilhões). Dos recursos alocados para essa ação (R\$ 254,2 bilhões), 49% foram empenhados (dos quais 98% foram liquidados e pagos).

1.1 - O prazo de três meses para a concessão desse benefício terminou e foi prorrogado por mais dois meses. Trata-se de uma ação indispensável para garantir o cumprimento do distanciamento social por parte da população como medida de enfrentamento ao Covid-19.

2 - Dos recursos da ação 21C2 - Benefício emerg de manutenção do emprego e da renda, 33% estão parados na dotação orçamentária - 67% foram empenhados (dos quais, 44% foram liquidados e pagos).

2.1 - O prazo de três meses para a concessão desse benefício terminou. Trata-se de uma ação indispensável para garantir o cumprimento do distanciamento social por parte da população como medida de enfrentamento ao Covid-19.

3- Dos recursos da ação 21C0 - Enfrentamento da emerg. Saúde pública (R\$ 44,5 bilhões), a maior parte está alocada no Ministério da Saúde (R\$ 39,0 bilhões), mas apenas 44% desse valor (R\$ 17,0 bilhões) foram empenhados (dos quais, 71% foram liquidados e pagos).

3.1 - Em outros termos, o Ministério da Saúde tem cerca de R\$ 22 bilhões para transferir para Estados/DF e Municípios e para aplicar diretamente por meio de compras diversas para o combate ao Covid-19.

Boletim Cofin/CNS 2020/07/01/TABELA 4
Covid-19 – Ministério da Saúde – Ações Orçamentárias com Ingresso de Recursos por Medida Provisória e Plano Orçamentário (dados até 07/07/2020)

| Ação / Plano Orçamentário | Autorizado R\$ milhões | Empenhado | | Liquidado | | Pago | |
|--|---------------------------|-----------------|-----------------|-----------------|-----------------|-----------------|-----------------|
| | | R\$ milhões | % do Autorizado | R\$ milhões | % do Autorizado | R\$ milhões | % do Autorizado |
| Total | 39.325,8 | 17.349,1 | 44,1 | 12.044,8 | 30,6 | 11.997,7 | 30,5 |
| Ação 21C0 - Enfrentamento da Emergência de Saúde Pública de Importância Internacional Decorrente do Coronavírus | 38.967,5 | 17.010,9 | 43,7 | 12.040,9 | 30,9 | 11.993,9 | 30,8 |
| MP01 - COVID-19 - MP nº 924, de 13 de março de 2020 | 4.838,8 | 3.655,3 | 75,5 | 1.868,7 | 38,6 | 1.858,1 | 38,4 |
| CV20 - COVID-19 - MP nº 940, de 2 de abril de 2020 | 9.444,4 | 6.797,8 | 72,0 | 6.184,0 | 65,5 | 6.166,3 | 65,3 |
| CV60 - COVID-19 - MP nº 941, de 2 de abril de 2020 | 2.048,7 | 1.691,1 | 82,5 | 1.624,0 | 79,3 | 1.623,8 | 79,3 |
| CV30 - COVID-19 - MP nº 947, de 8 de abril de 2020 | 2.600,0 | 729,8 | 28,1 | 191,4 | 7,4 | 185,4 | 7,1 |
| CV70 - COVID-19 - MP nº 967, de 19 de maio de 2020 | 5.566,4 | 2.231,8 | 40,1 | 2.165,1 | 38,9 | 2.153,7 | 38,7 |
| CV40 - COVID-19 - MP nº 969, de 20 de maio de 2020 | 10.000,0 | 1.878,4 | 18,8 | | 0,0 | | 0,0 |
| CV50 - COVID-19 - MP nº 976, de 4 de junho de 2020 | 4.469,2 | 26,7 | 0,6 | 7,6 | 0,2 | 6,7 | 0,1 |
| Ações 20TP - Ativos Cíveis da União + 212B - Benefícios aos Servidores | 338,3 | 338,3 | 100,0 | 3,9 | 1,2 | 3,9 | 1,2 |
| CV80 - COVID-19 - MP nº 970, de 25 de maio de 2020 | 338,3 | 338,3 | 100,0 | 3,9 | 1,2 | 3,9 | 1,2 |
| Ação 212H - Manutenção de Contrato de Gestão com OS (Lei 9.637 de 15/05/1998) | 20,0 | 0,0 | 0,0 | 0,0 | 0,0 | 0,0 | 0,0 |
| CV50 - COVID-19 - MP nº 976, de 4 de junho de 2020 | 20,0 | | 0,0 | | 0,0 | | 0,0 |

Comentários da Tabela 4

1 - Os recursos orçamentários para o combate ao Covid-19 pelo Ministério da Saúde totalizaram R\$ 39,3 bilhões, dos quais R\$ 39,0 bilhões na Ação 21C0 (analisada na Tabela 1).

1.1 - Os recursos alocados para a ação 21C0 ocorreram por meio de sete Medidas Provisórias (MP) no período de 13 de março a 04 de junho de 2020.

2 - Há cerca de R\$ 1,2 bilhão (ou 24,5%) de recursos parados no orçamento referentes à MP 924, de 13/03/2020.

2.1 – A liquidação e o pagamento dessas despesas corresponderam somente a 38,6% e 38,4% do valor disponibilizado por essa MP.

3 - Há cerca de R\$ 1,9 bilhão (ou 71,9%) de recursos parados no orçamento referentes à MP 947, de 08/04/2020.

3.1 – A liquidação e o pagamento dessas despesas corresponderam somente a 7,4% e 7,1% do valor disponibilizado por essa MP.

4 - Há R\$ 8,1 bilhões (ou 81,2%) de recursos parados no orçamento referentes à MP 969, de 20/05/2020, bem como cerca de R\$ 4,4 bilhões (99,4%) de recursos parados no orçamento referentes à MP 976, de 04/06/2020

4.1 – Houve liquidação e pagamento de despesas somente da MP 976, correspondente a 0,2% e 0,1% do valor disponibilizado por essa MP.