

Boletim Cofin

2020/06/17/1 – versão resumida*

(dados até 15/06/2020)

Comissão de Orçamento e Financiamento (CNS)

Elaboração

Francisco R. Funcia (CNS e USCS), Rodrigo Benevides (IPEA) e Carlos Ocke (IPEA)

Fonte: SIGABRASIL (dados até 15/06 - acesso em 17/06/2020 – 14 horas)

Divulgação: 18/06/2020

(*) Observações:

Não foi possível atualizar as informações para todas as tabelas porque o sistema SIGABRASIL estava fora do ar na noite do dia 17/06 (e no começo da manhã do dia 18). Não foram levantados os dados referentes a 15/06 para as Tabelas 2A, 2B e 3; por isso, não foram publicadas nesta edição". Os Gráficos 1-E, 1-F, 1-G e 1-H substituíram as Tabelas 4-A, 4-B, 4-C e 4-D publicadas até a 09/06/2020

Resumo Executivo

- 1) Conforme Tabela 1 e Gráficos 1-A a 1-D, o Ministério da Saúde tem R\$ 39,0 bilhões de recursos para o enfrentamento do novo coronavírus, mas 66% estão parados sem uso no orçamento do Ministério da Saúde (MS).
- 1.1) Dos R\$ 11,4 bilhões existentes no orçamento para Aplicação Direta do MS no combate ao Covid-19, 75% ainda não se transformaram em pedidos de compra de respiradores, máscaras e outros itens necessários para a população, para os trabalhadores da saúde e para equipar as unidades de saúde pelo Brasil.
- 1.2) Dos R\$ 11,4 bilhões existentes no orçamento para Aplicação Direta do MS no combate ao Covid-19, foram pagos somente R\$ 1,3 bilhão (aproximadamente 11%).
- 1.3) Dos R\$ 10,0 bilhões existentes no orçamento para transferir aos Estados/DF, 59% estão parados esperando a decisão de quanto transferir para cada estado. Foram pagos somente R\$ 3,9 bilhões.
- 1.4) Dos R\$ 16,9 bilhões existentes no orçamento para transferir aos Municípios para o combate ao Covid-19, 66% estão parados a espera da decisão de quanto transferir para cada município. Foram pagos somente R\$ 5,6 bilhões.
- 1.5) As áreas dos Gráficos 1-E a 1-H, que ficam entre as curvas (linhas) da dotação autorizada e do valor empenhado, crescem ao longo do tempo, evidenciando o crescimento dos percentuais de recursos parados no orçamento sem uso no período analisado.

Boletim Cofin/CNS 2020/06/17/TABELA 1 (dados atualizados até 15/06)
Ação 21C0 - Enfrentamento da Emergência de Saúde Pública de Importância Internacional Decorrente do Coronavírus
Em R\$ milhões

Fase da Despesa	Total	90 Aplicação Direta	31 Transf. Estados - fundo a fundo	41 Transf. para Municípios - fundo a fundo	80 Transf. ao Exterior	91 Aplicação Direta - Intra- orçamentár ia	40 Transf. Municípios	50 Transf. Inst. Priv. Sem Fins Lucrativos	Total como % da Dotação	Proporção
DOTAÇÃO ATUALIZADA	38.968	11.425	9.982	16.867	542	43	96	12		100,0%
EMPENHADO	13.168	2.849	4.048	5.783	432	43	0	12	33,8%	33,8% da Dot. Atualizada
A Empenhar	25.800	8.576	5.935	11.083	110		96			66,2% da Dot. Atualizada
<i>% a Empenhar</i>	66,2%	75,1%	59,5%	65,7%	20,3%		100,0%			
LIQUIDADADO	11.273	1.309	3.886	5.641	432	0	0	5	28,9%	85,6% do Empenhado
A Liquidar	1.895	1.541	162	142		43		7		14,4% do Empenhado
<i>% a Liquidar</i>	14,4%	54,1%	4,0%	2,5%		100,0%		58,3%		
PAGO	11.238	1.273	3.886	5.641	432	0	0	5	28,8%	99,7% do Liquidado
Liquidado a Pagar	35	35								0,3% do Liquidado
<i>% liquidado a pagar</i>	0,3%	2,7%								
EMPENHADO A PAGAR	1.930	1.576	162	142		43		7	5,0%	14,7% do Empenhado
<i>% Empenhado a Pagar</i>	14,7%	55,3%	4,0%	2,5%		100,0%		58,3%		

GRÁFICO 1-A

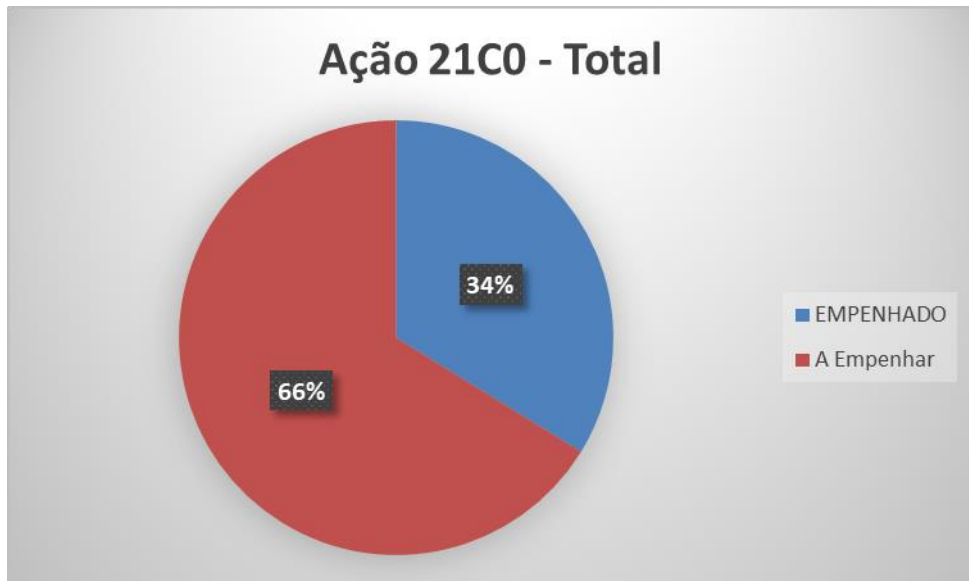


GRÁFICO 1-B

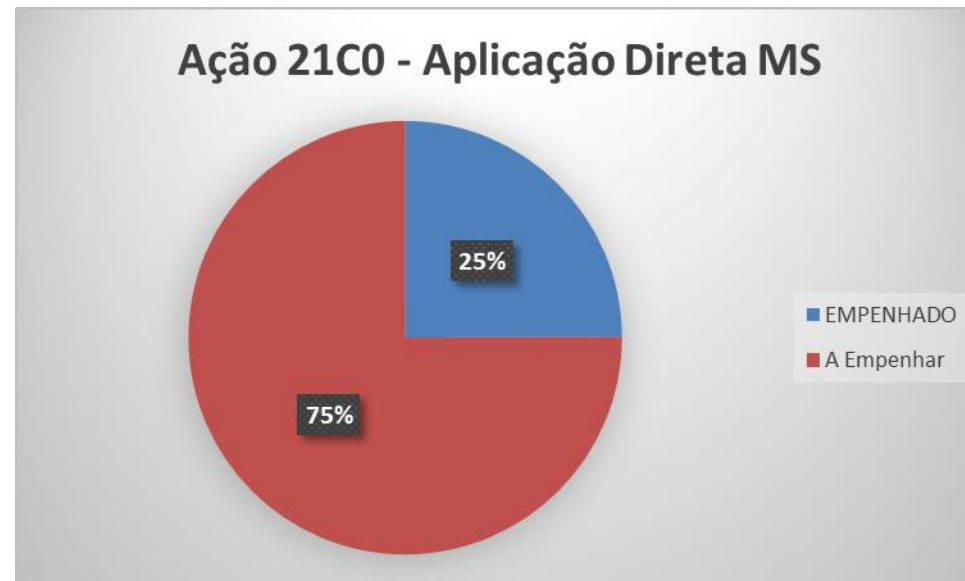


GRÁFICO 1-C

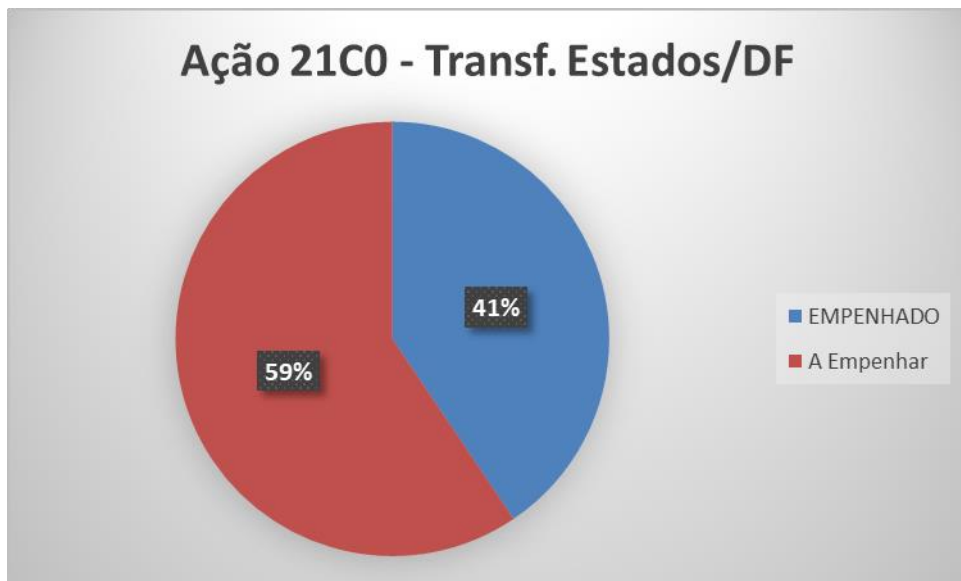


GRÁFICO 1-D

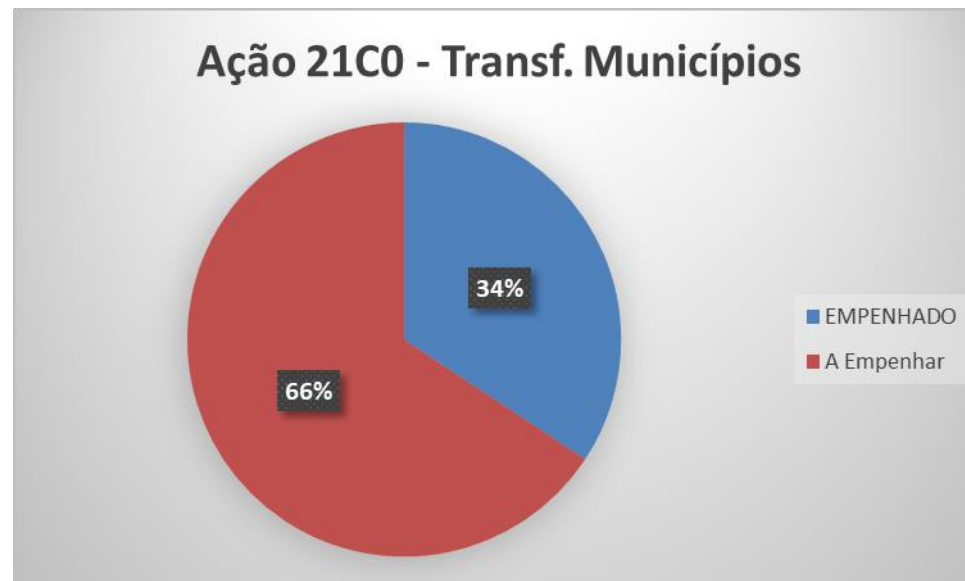
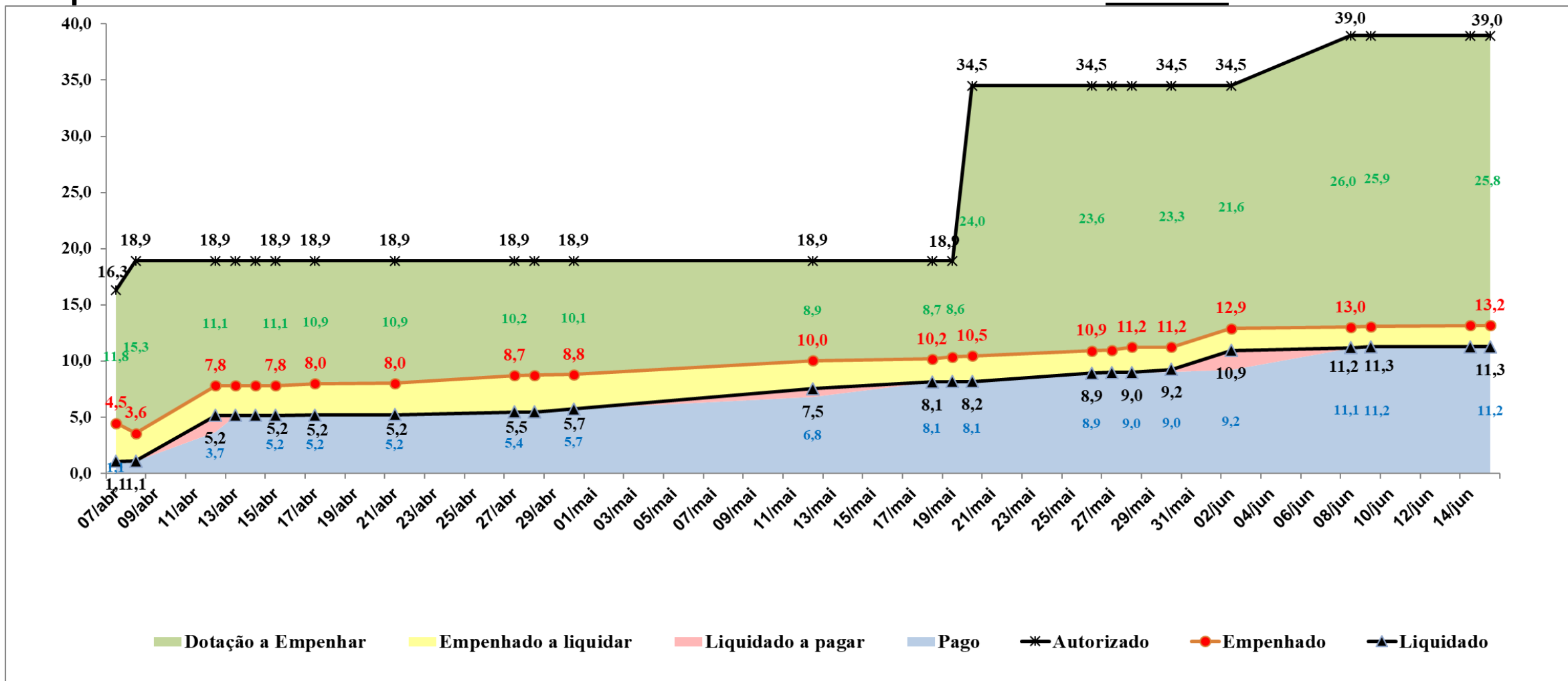


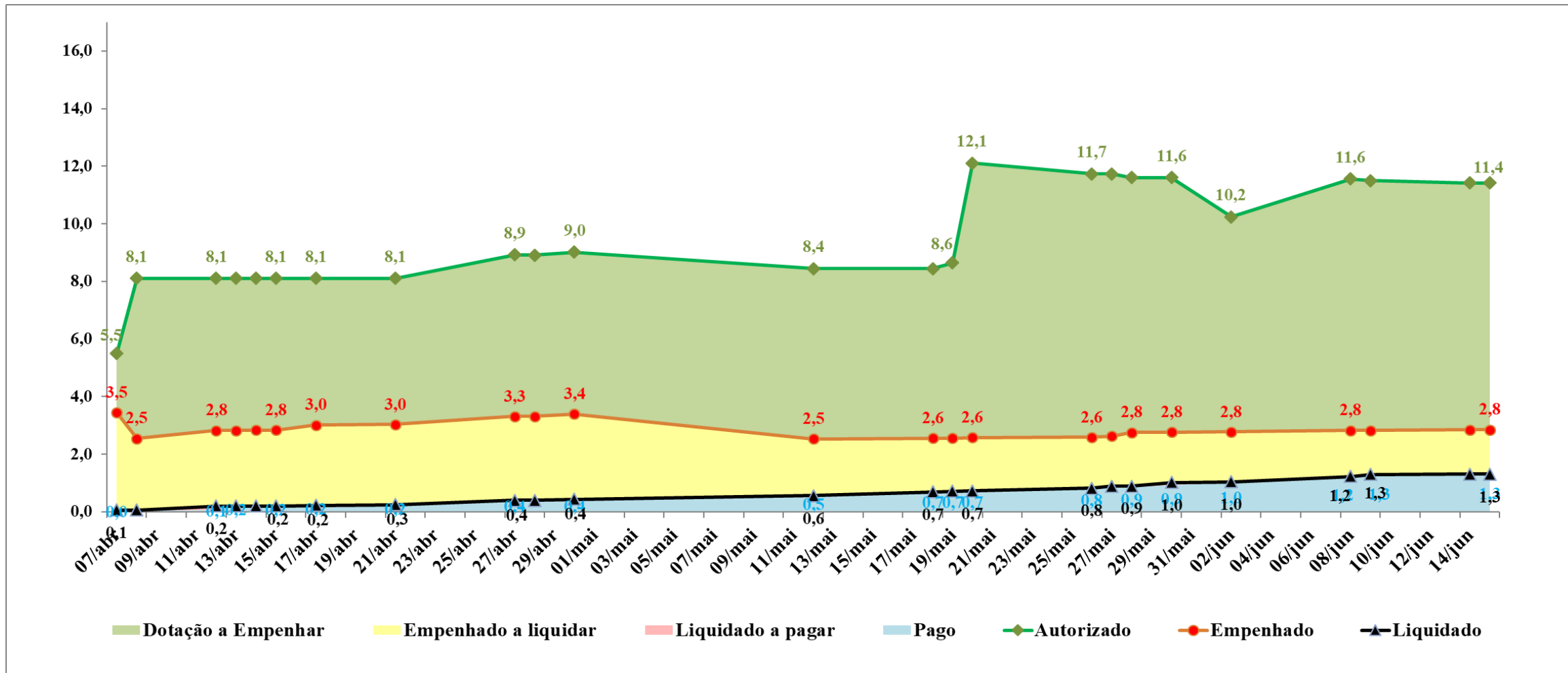
Gráfico 1-E*: Ação 21C0 - Enfrentamento da Emergência de Saúde Pública de Importância Internacional Decorrente do Coronavírus - *TOTAL*



Elaboração dos autores. Fonte: Adaptado de Senado/SIGABRASIL

Nota: (*) O gráfico não possui informações para todos os dias do período. Foram levantadas informações para os dias 2, 7, 8, 12 a 15, 17, 21, 27, 28 e 30 de abril, 12, 18 a 20, 26 a 28 e 30 de maio, e 2, 8, 9, 14, 15 e 17 de junho

Gráfico 1-F*: Ação 21C0 - Enfrentamento da Emergência de Saúde Pública de Importância Internacional Decorrente do Coronavírus – *Aplicação Direta*



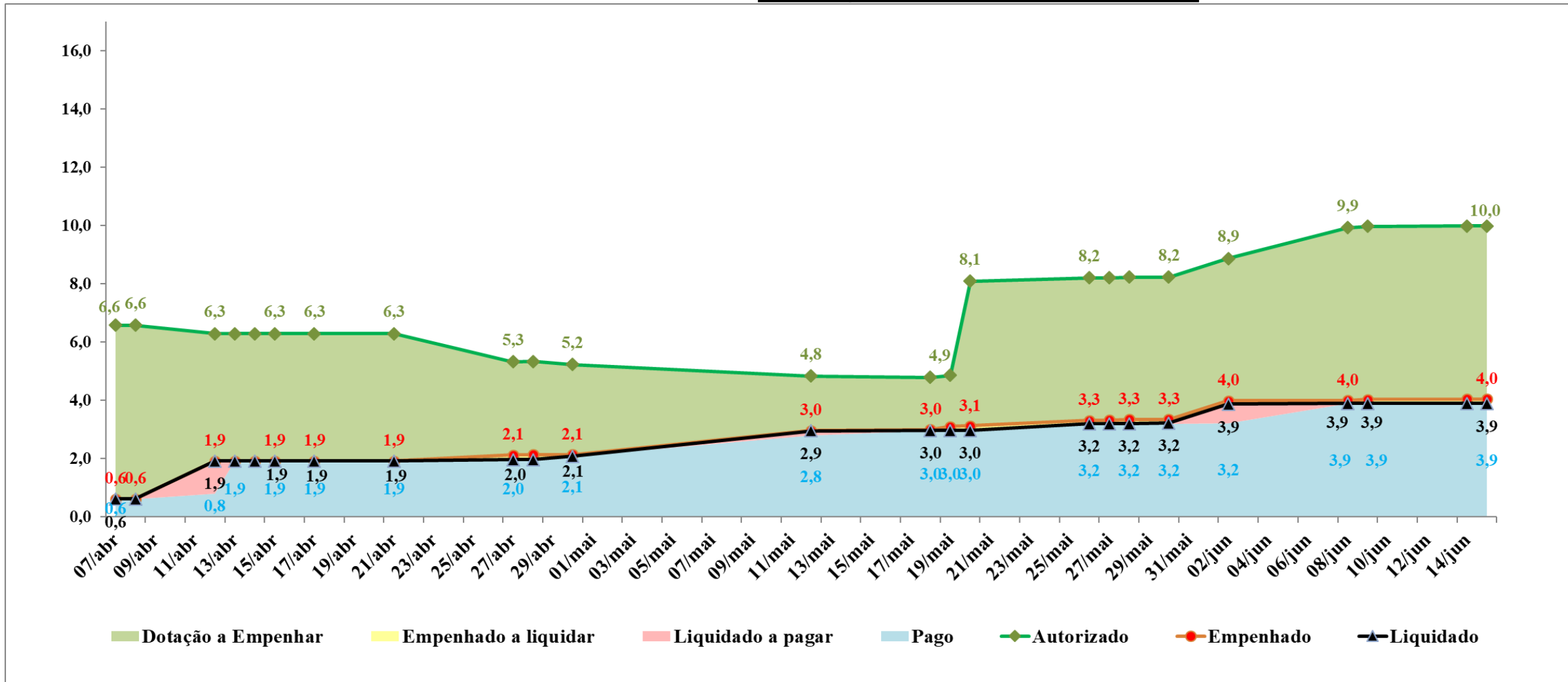
Elaboração dos autores. Fonte: Adaptado de Senado/SIGABRASIL

Nota: (*) O gráfico não possui informações para todos os dias do período. Foram levantadas informações para os dias 2, 7, 8, 12 a 15, 17, 21, 27, 28 e 30 de abril, 12, 18 a 20, 26 a 28 e 30 de maio, e 2, 8, 9, 14, 15 e 17 de junho



Conselho Nacional de Saúde

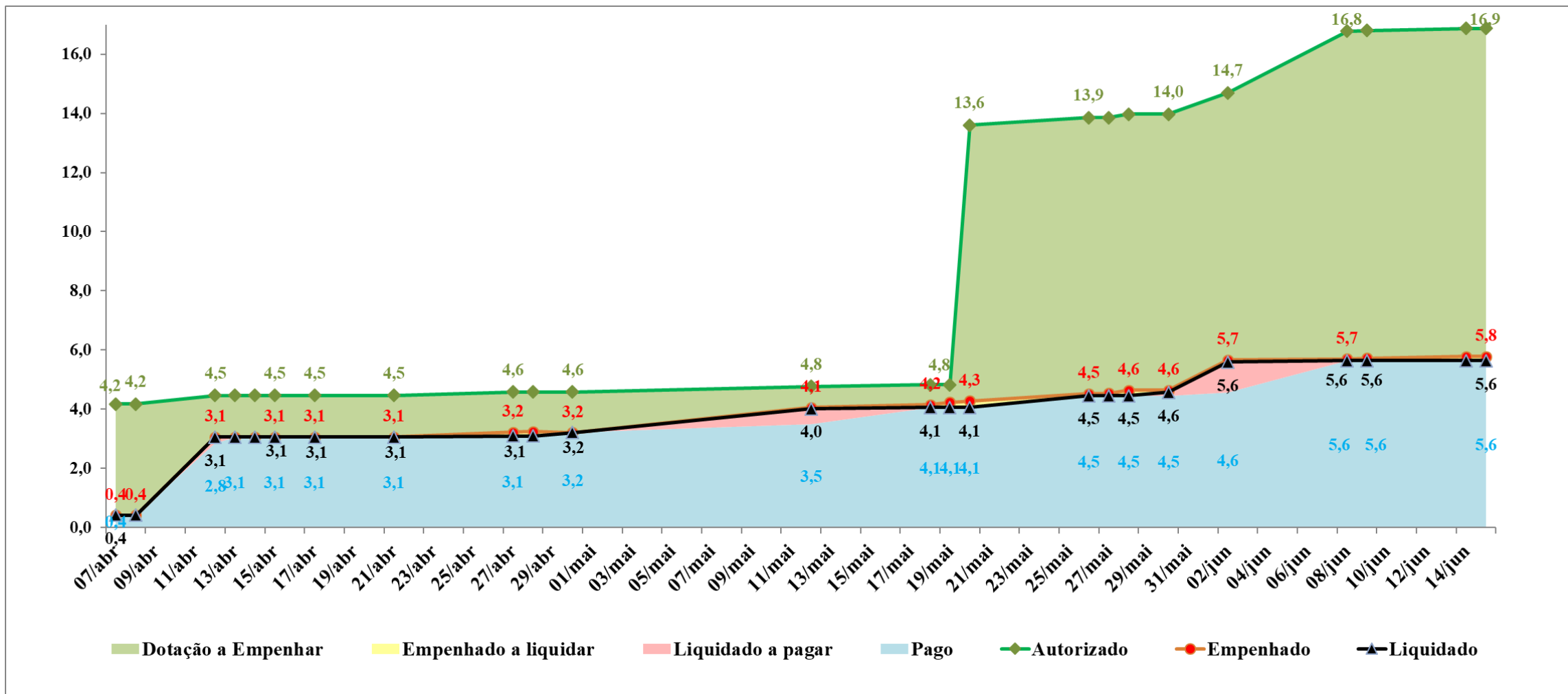
Gráfico 1-G*: Ação 21C0 - Enfrentamento da Emergência de Saúde Pública de Importância Internacional Decorrente do Coronavírus – *Transferência Estados/DF*



Elaboração dos autores. Fonte: Adaptado de Senado/SIGABRASIL

Nota: (*) O gráfico não possui informações para todos os dias do período. Foram levantadas informações para os dias 2, 7, 8, 12 a 15, 17, 21, 27, 28 e 30 de abril, 12, 18 a 20, 26 a 28 e 30 de maio, e 2, 8, 9, 14, 15 e 17 de junho

Gráfico 1-H*: Ação 21C0 - Enfrentamento da Emergência de Saúde Pública de Importância Internacional Decorrente do Coronavírus – *Transferência Municípios*



Elaboração dos autores. Fonte: Adaptado de Senado/SIGABRASIL

Nota: (*) O gráfico não possui informações para todos os dias do período. Foram levantadas informações para os dias 2, 7, 8, 12 a 15, 17, 21, 27, 28 e 30 de abril, 12, 18 a 20, 26 a 28 e 30 de maio, e 2, 8, 9, 14, 15 e 17 de junho