

Boletim Cofin/CNS 2021/07/27

Comissão de Orçamento
e Financiamento - CNS

Elaboração

Francisco R. Funcia e Rodrigo Benevides

Fonte: Adaptado de SIGABRASIL (atualizado em 28/07/2021 – dados até 27/07/2021)

Divulgação: 29/07/2021

Boletim Cofin/CNS TABELA 1
Planos Orçamentários para enfrentamento da Emergência de Saúde Pública de Importância Internacional Decorrente do Coronavírus
**Atualizado em 28/07/2021 11:00 (SigaBrasil)
Dados até 27/07/2021**
Em R\$ milhões

Fase da Despesa	Total	90 Aplicação Direta	31 Transf. Estados - fundo a fundo	41 Transf. Municípios - fundo a fundo	30 Transf. Estados	40 Transf. Municípios	80 Transf. ao Exterior	91 Aplicação Direta - Intra-orçam.	50 Transf. Inst. Priv. s/ Fins Lucrat.	99 Reserva de Contingência	Total como % da Dotação	Proporção
DOTAÇÃO ATUALIZADA	38.639	28.684	2.392	5.077	1	1	2.382	70	29	3	100,0%	100,0%
EMPENHADO	35.292	26.038	2.177	4.597	0	0	2.382	70	29	0	91,3%	91,3% da Dot. Atualizada
A Empenhar	3.347	2.646	216	480	1	1	0	0	0	3		8,7% da Dot. Atualizada
<i>% a Empenhar</i>	8,7%	9,2%	9,0%	9,5%	100,0%	100,0%	0,0%	0,0%	0,1%	100,0%		
LIQUIDADO	17.925	10.269	2.173	4.596	0	0	797	65	25	0	46,4%	50,8% do Empenhado
A Liquidar	17.367	15.769	3	1			1.585	4	4			49,2% do Empenhado
<i>% a Liquidar</i>	49,2%	60,6%	0,1%	0,0%	0,0%	0,0%	66,6%	6,3%	13,9%	0,0%		
PAGO	17.790	10.135	2.173	4.596	0	0	797	65	25	0	46,0%	99,2% do Liquidado
Liquidado a Pagar	135	135										0,8% do Liquidado
<i>% liquidado a pagar</i>	0,8%	1,3%										
EMPENHADO A PAGAR	17.502	15.903	3	1			1.585	4	4	0	45,3%	49,6% do Empenhado
<i>% Empenhado a Pagar</i>	49,6%	61,1%	0,1%	0,0%	0,0%	0,0%	66,6%	6,3%	13,9%	0,0%		

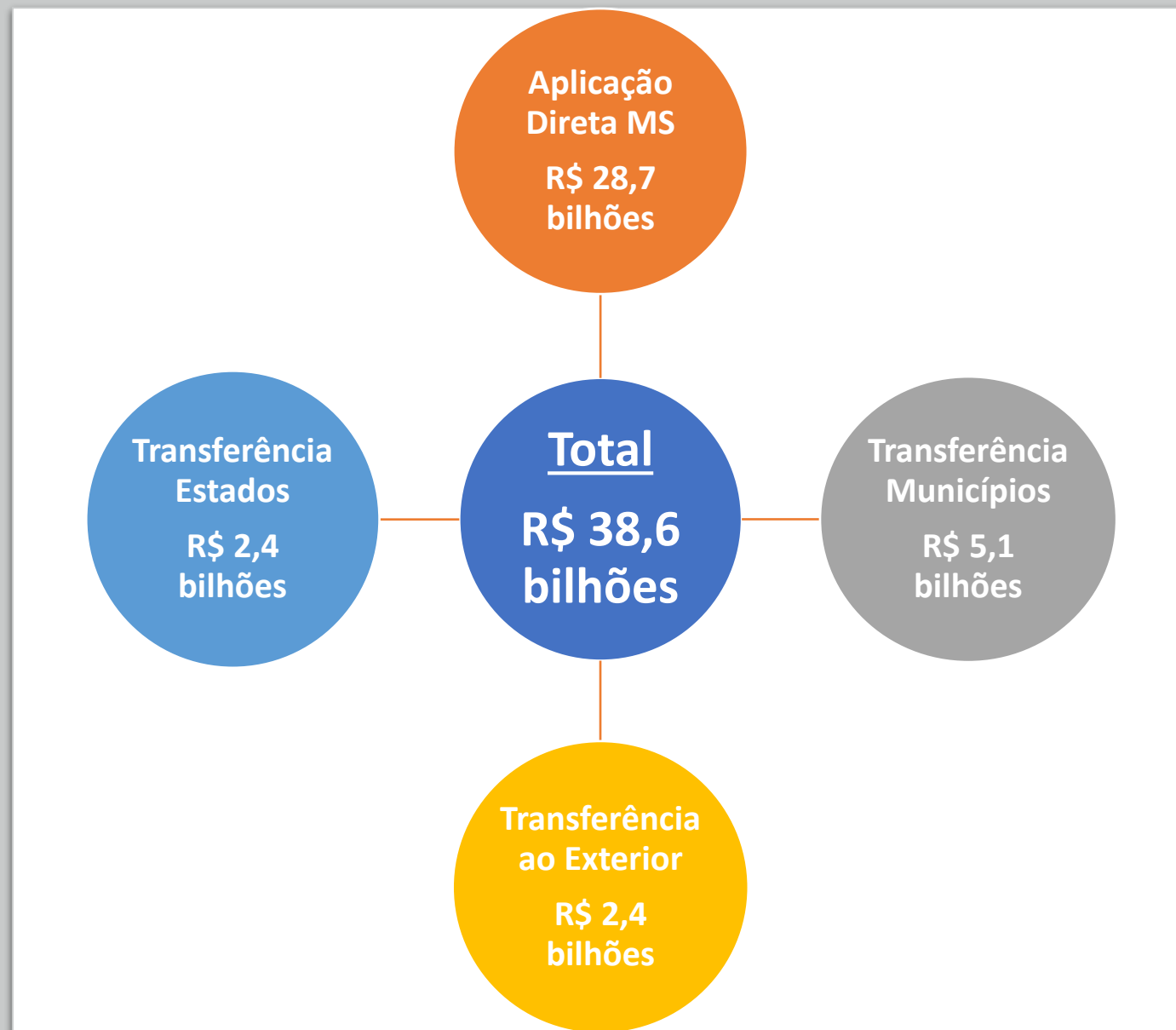
Figura 1

Recursos do MS para ações de enfrentamento da Covid-19

R\$ 38,6 bilhões

Esse é valor total das dotações orçamentárias do Ministério da Saúde para financiar ações de enfrentamento da Covid-19 em 2021, sendo as principais modalidades de aplicação:

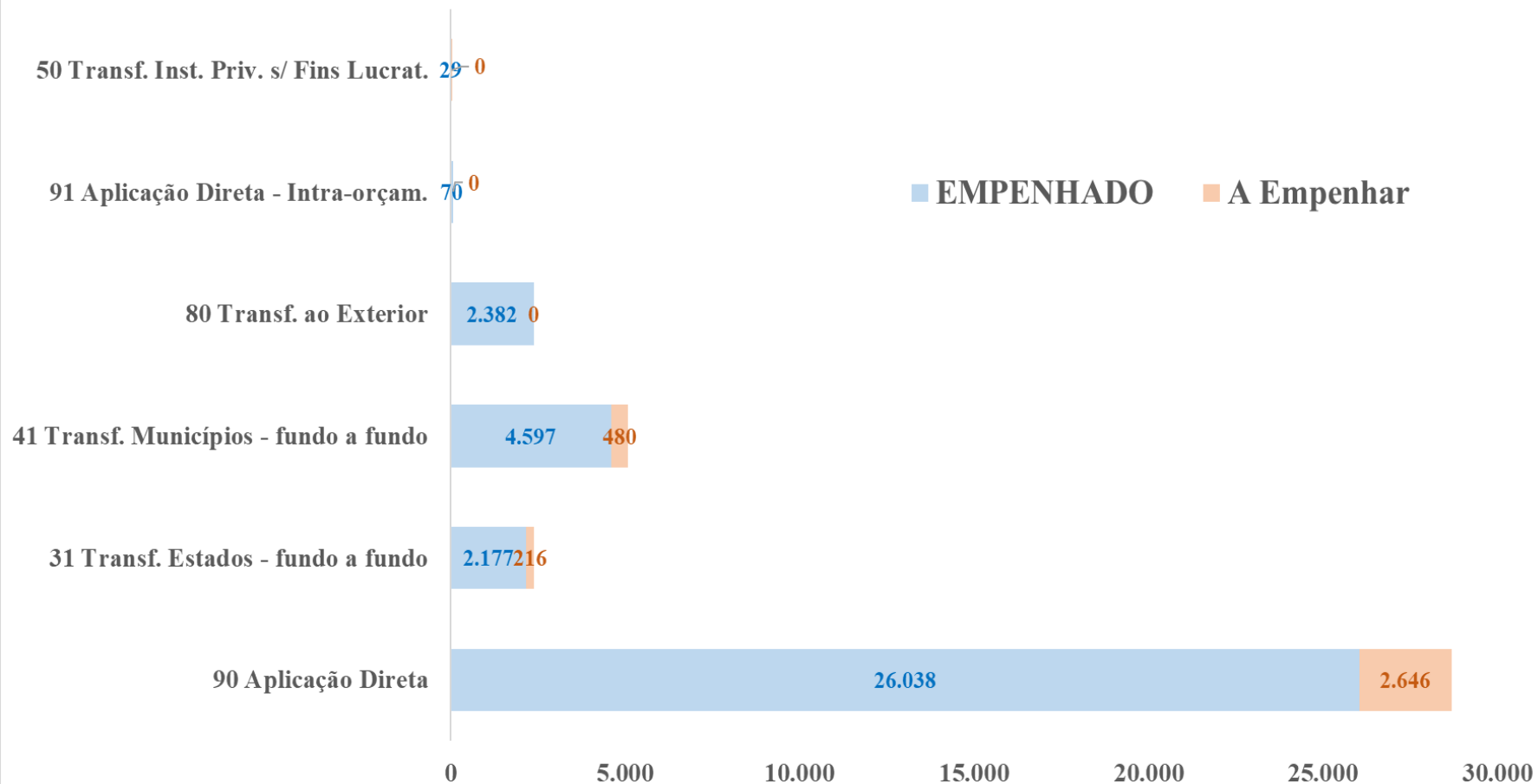
Fonte: Tabela 1



Boletim Cofin/CNS - Gráfico 1.A

Valores Empenhados e a Empenhar por Modalidade de Aplicação

Covid - Empenhado, por Modalidade de Aplicação (em R\$ milhões)



Despesa - Covid

A Empenhar (% da Dotação)

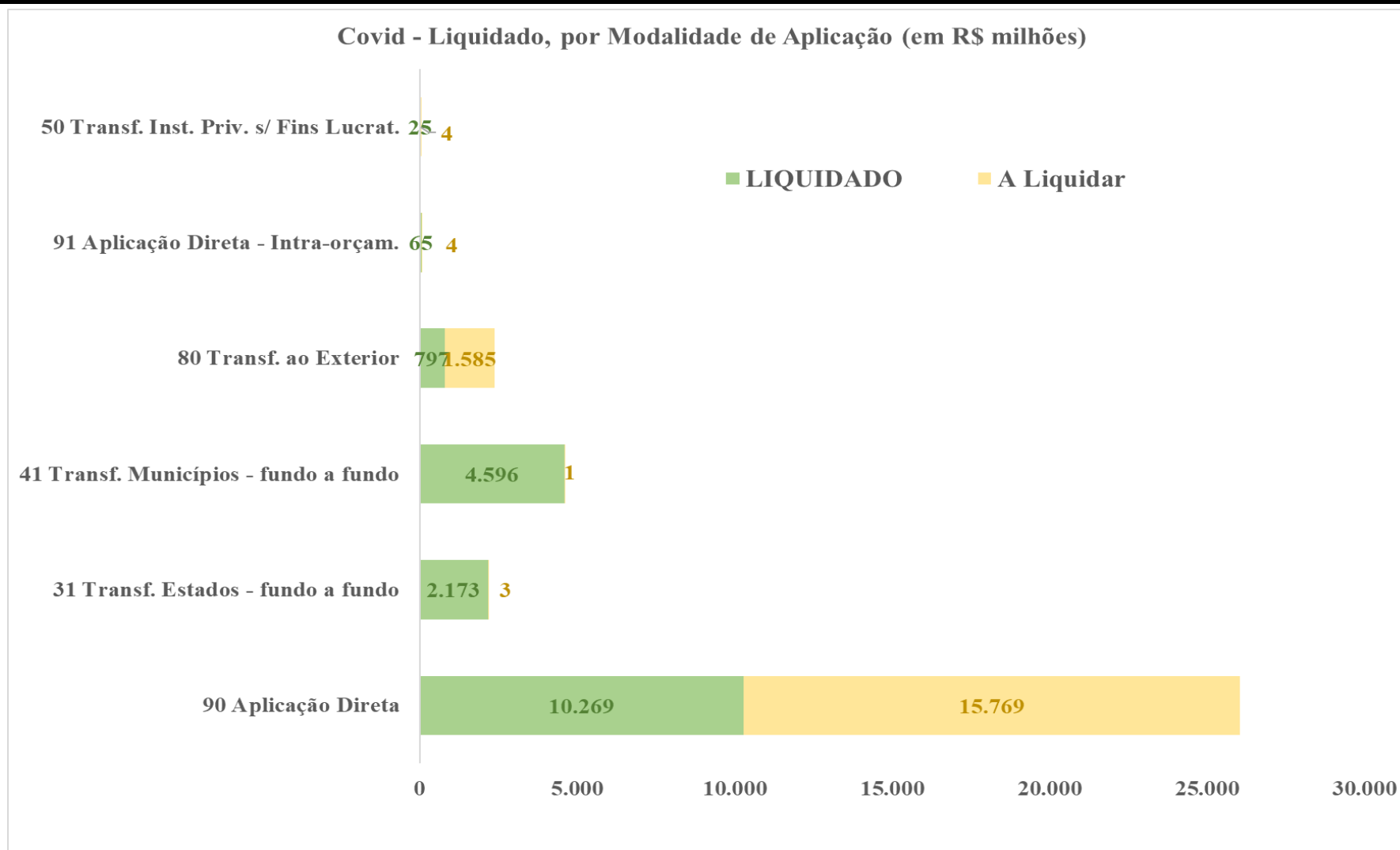
Consolidado = 8,7%

Por Modalidade:

- ✓ 9,2% Aplicação Direta MS
- ✓ 9,0% Transf. a Estados
- ✓ 9,5% Transf. a Municípios
- ✓ 0% Transf. Ao Exterior
- ✓ 0,1% Transf. Inst. Privadas sem Fins Lucrativos

Boletim Cofin/CNS - Gráfico 1.B

Valores Liquidados e a Liquidar por Modalidade de Aplicação



Despesas – Covid

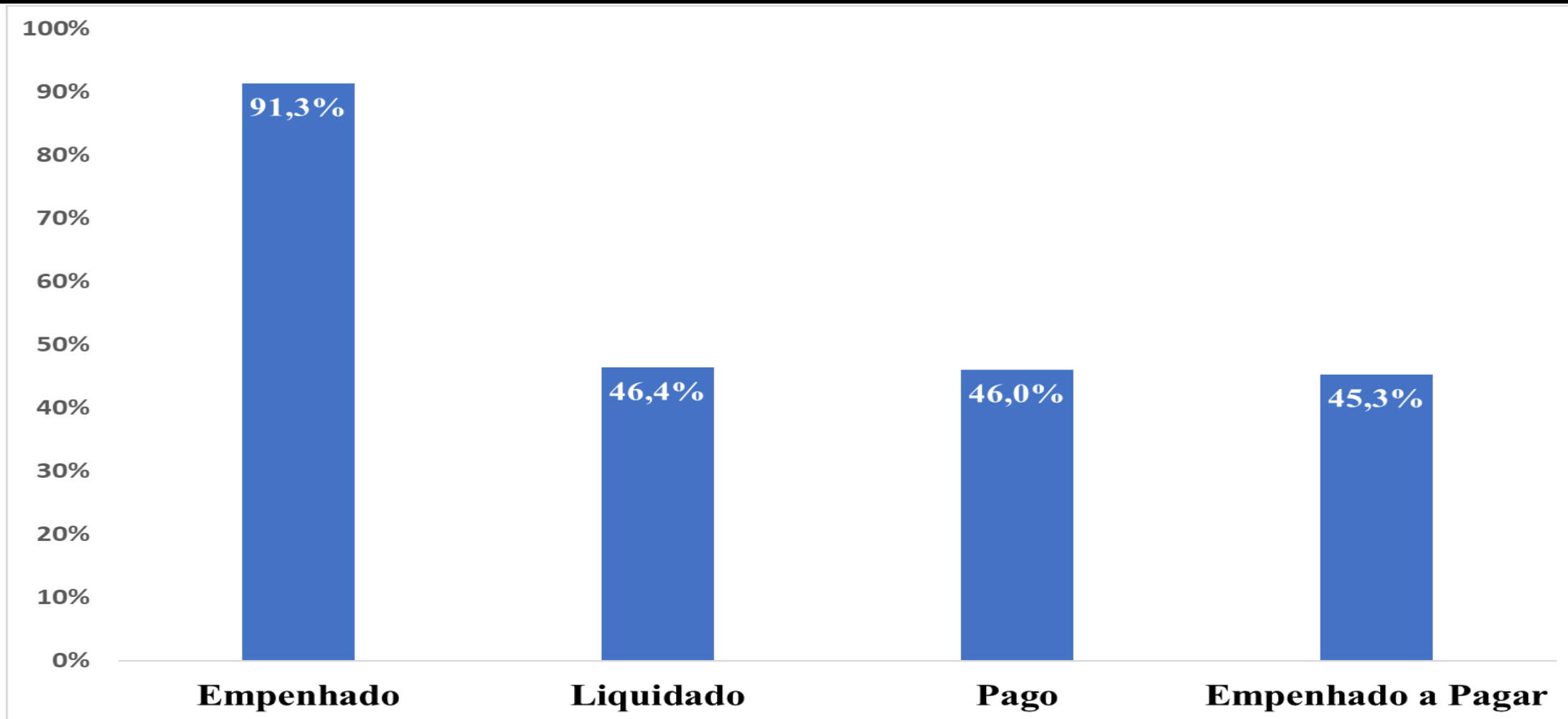
A liquidar (% do Empenhado)

Total: 49,2%

Por Modalidade:

- ✓ 60,6% Aplicação Direta MS
- ✓ 0,1% Transf. a Estados
- ✓ 0% Transf. a Municípios
- ✓ 66,6% Transf. Ao Exterior
- ✓ 13,9% Transf. Inst. Privadas sem Fins Lucrativos

Boletim Cofin/CNS - Gráfico 1.C Nível de Execução da Despesa como proporção da Dotação



Boletim Cofin/CNS Tabela 1.1

Atualizado em 28/07/2021 11:00 (SigaBrasil) Dados até 27/07/2021

Execução das Ações de enfrentamento ao Covid-19 por Modalidade de Aplicação (em R\$ milhões) (entre 12/07 e 27/07)

Fase da Despesa	Total	90 Aplicação Direta	31 Transf. Estados - fundo a fundo	41 Transf. Municípios - fundo a fundo	30 Transf. Estados	40 Transf. Municípios	80 Transf. ao Exterior	91 Aplicação Direta - Intra-orçamentária	50 Transf. Inst. Priv. Sem Fins Lucrativos	99 Reserva de Contingência
DOTAÇÃO ATUALIZADA	22	-2	-16	40				0		
EMPENHADO	129	127	2	0	0	0	0	0	0	0
A Empenhar	-107	-129	-18	40				0		
% a Empenhar	-0,3%	-0,4%	-0,7%	0,7%			0,0%	0,0%		
LIQUIDADADO	1.281	1.275	2	0	0	0	0	5	0	0
A Liquidar	-1.152	-1.148		0				-5		
% a Liquidar	-3,5%	-4,7%	0,0%	0,0%	0,0%	0,0%	0,0%	-6,5%	0,0%	0,0%
PAGO	1.262	1.255	2	0	0	0	0	5	0	0
Liquidado a Pagar	20	20								
% liquidado a pagar	0,1%	0,0%								
EMPENHADO A PAGAR	-1.132	-1.128		0				-5		
% Empenhado a Pagar	-3,4%	-4,7%	0,0%	0,0%	0,0%	0,0%	0,0%	-6,5%	0,0%	0,0%

Boletim Cofin/CNS Tabela 2A
ID Uso (Cod) 6 - ASPS
Atualizado em 28/07/2021 11:00 (SigaBrasil) Dados até 27/07/2021
Em R\$ milhões

	Dotação Inicial	Dotação Autorizada	Créditos Adicionais	Dotação Cancelada/Remanejada
Total ASPS (R\$ milhões)	131.179	168.881	37.703	-2.108
% da Dotação Inicial	100,0%	128,7%	28,7%	-1,6%
Ações Covid (R\$ milhões)	0	38.639	38.018	-8

	Dotação Autorizada	Crédito Indisponível	Crédito Disponível	Empenhado
Total ASPS (R\$ milhões)	168.881	843	50.439	117.594
% da Dotação Autorizada	100,0%	0,5%	29,9%	69,6%

Boletim Cofin/CNS Tabela 2B
ID Uso (Cod) 6 - ASPS
Atualizado em 28/07/2021 11:00 (SigaBrasil) Dados até 27/07/2021
Em R\$ milhões

	Autorizado	Empenhado	Liquidado	Pago	Empenhado a Pagar	Nível de Empenho		Nível de Liquidação	
Total ASPS MS	168.881	117.594	78.680	77.189	40.405	69,6%	Adequado	46,6%	Inadequado
		100%	66,9%	65,6%	34,4%				
Total MS exceto ações Covid	130.242	82.301	60.755	59.399	22.903	63,2%	Adequado	46,6%	Inadequado
		100%	73,8%	72,2%	27,8%				

Boletim Cofin/CNS Tabela 3

Atualizado em 28/07/2021 11:00 (SigaBrasil) Dados até 27/07/2021

Execução das Ações de enfrentamento ao Covid-19 por Modalidade de Aplicação (das Medidas Provisórias de 2021)

Modalidade de Aplicação	Autorizado R\$ milhões	Empenhado		Liquidado		Pago	
		R\$ milhões	% do Autorizado	R\$ milhões	% do Autorizado	R\$ milhões	% do Autorizado
Total	16.379	13.705	84%	10.076	62%	10.007	61%
90 - Aplicações Diretas	8.822	6.188	70%	2.652	30%	2.582	29%
41 - Transferências a municípios - Fundo a Fundo	4.638	4.597	99%	4.596	99%	4.596	99%
31 - Transferências a Estados e DF - Fundo a Fundo	2.177	2.177	100%	2.173	100%	2.173	100%
80 - Transferências ao Exterior	648	648	100%	565	87%	565	87%
91 - Aplicações Diretas - operações intra-orçamentárias	70	70	100%	65	94%	65	94%
50 - Transferências a Inst. Privadas Sem Fins Lucrativos	25	25	100%	25	100%	25	100%

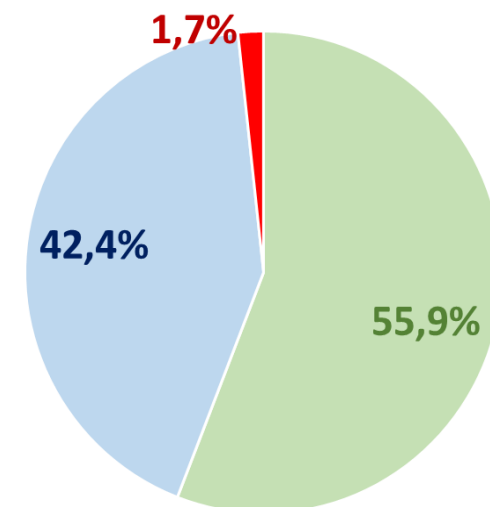
Boletim Cofin/CNS Tabela 4.1

Atualizado em 28/07/2021 11:00 (SigaBrasil) Dados até 27/07/2021

Execução das Ações de enfrentamento ao Covid-19 por Plano Orçamentário (PO) Consolidado - Medidas Provisórias de 2020 e 2021 – Empenhado/Liquidado/Pago

Plano Orçamentário	Autori- zado R\$ milhões	Empenhado		Liquidado		Pago	
		R\$ milhões	% do Autori- zado	R\$ milhões	% do Autori- zado	R\$ milhões	% do Autori- zado
Total	38.639	35.292	91,3	17.925	46,4	17.790	46,0
Vacinas	27.094	25.906	95,6	9.136	33,7	9.070	33,5
Medidas Provisórias de 2020	21.594	21.588	100,0	7.849	36,3	7.784	36,0
CVA0 MP nº 1.004, de 24/09/2020 - COVAX FACILITY	1.683	1.678	99,7	265	15,7	265	15,7
CVA1 MP nº 1.015, de 17/12/2020 - aquisição de vacinas	19.911	19.910	100,0	7.584	38,1	7.519	37,8
Medidas Provisórias de 2021	5.500	4.318	78,5	1.288	23,4	1.287	23,4
CVE0 MP nº 1.048, de 10/05/2021 - Vacinas	5.500	4.318	78,5	1.288	23,4	1.287	23,4
Outras Despesas Covid	11.545	9.386	81,3	8.789	76,1	8.720	75,5
Medidas Provisórias de 2021	10.879	9.386	86,3	8.789	80,8	8.720	80,2
CVB0 MP nº 1.032, de 24/02/2021	2.861	2.853	99,7	2.694	94,2	2.689	94,0
CVC0 MP nº 1.041, de 30/03/2021	5.324	4.106	77,1	3.700	69,5	3.640	68,4
CVD0 MP nº 1.043, de 16/04/2021	2.693	2.427	90,1	2.395	88,9	2.391	88,8
Emendas Parlamentares de 2021	666	0	0,0	0	0,0	0	0,0
0000 - Reforço de recursos para Emergência Internacional	666	0	0,0	0	0,0	0	0,0

Recursos Covid Autorizados para 2021



- Medidas Provisórias de 2020
- Medidas Provisórias de 2021
- Emendas Parlamentares de 2021

Boletim Cofin/CNS Tabela 4.1 (complemento)

Atualizado em 28/07/2021 11:00 (SigaBrasil) Dados até 27/07/2021

Execução das Ações de enfrentamento ao Covid-19 por Plano Orçamentário (PO) Consolidado - Medidas Provisórias de 2020 e 2021 – Valores a empenhar

Ação / Plano Orçamentário	Autorizado (em R\$)	Saldo a Empenhar (em R\$)	Saldo/ Autorizado
Total	38.639.288.578	3.346.798.336	8,7%
Vacinas	27.093.971.109	1.187.804.013	4,4%
Medidas Provisórias de 2020	21.593.899.205	6.033.866	0,0%
CVA0 MP nº 1.004, de 24/09/2020 - COVAX FACILITY	1.682.804.743	5.189.184	0,3%
CVA1 MP nº 1.015, de 17/12/2020 - aquisição de vacinas	19.911.094.462	844.681	0,0%
Medidas Provisórias de 2021	5.500.071.904	1.181.770.147	21,5%
CVE0 MP nº 1.048, de 10/05/2021	5.500.071.904	1.181.770.147	21,5%
Outras Despesas Covid	11.544.817.469	2.158.494.323	18,7%
Medidas Provisórias de 2021	10.878.840.142	1.492.516.996	13,7%
CVB0 MP nº 1.032, de 24/02/2021	2.861.205.000	7.989.915	0,3%
CVC0 MP nº 1.041, de 30/03/2021	5.324.320.142	1.218.546.870	22,9%
CVD0 MP nº 1.043, de 16/04/2021	2.693.315.000	265.980.211	9,9%
Emendas Parlamentares de 2021	665.977.327	665.977.327	100,0%
0000 - Reforço de recursos para Emergência Internacional em	665.977.327	665.977.327	100,0%

Boletim Cofin/CNS Tabela 4.2

Execução das Ações de enfrentamento ao Covid-19 por Plano Orçamentário (PO) - Inscrição e Pagamento de Restos a Pagar por Plano Orçamentário

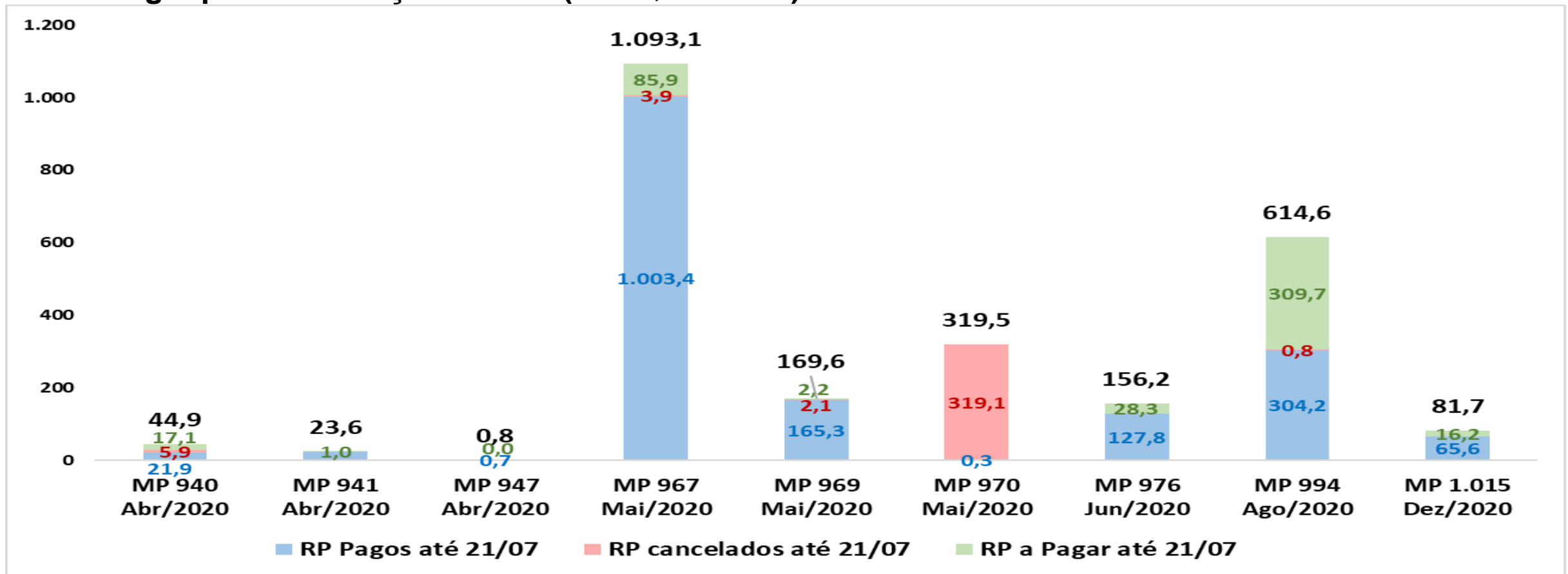
Atualizado em 28/07/2021 11:00 (SigaBrasil)
Dados até 27/07/2021

Plano Orçamentário	Restos a Pagar							
	Inscrito R\$ milhões	Pagos até 21/07 R\$ milhões	% Pago	RP Processado Cancelado até 21/07 R\$ milhões	RP Não Processado Cancelado até 21/07 R\$ milhões	% Cancelado	RP a Pagar até 21/07 R\$ milhões	% a Pagar
Total	2.504,0	1.711,8	68%	0,2	331,7	13%	460,3	18%
CV20 MP nº 940, de 02/04/2020	44,9	21,9	49%	0,0	5,9	13%	17,1	38%
CV60 MP nº 941, de 02/04/2020	23,6	22,6	96%	0,0	0,0	0%	1,0	4%
CV30 MP nº 947, de 08/04/2020	0,8	0,7	89%	0,0	0,1	10%	0,0	1%
CV70 MP nº 967, de 19/05/2020	1.093,1	1.003,4	92%	0,0	3,9	0%	85,9	8%
CV40 MP nº 969, de 20/05/2020	169,6	165,3	97%	0,0	2,1	1%	2,2	1%
CV80 MP nº 970, de 25/05/2020	319,5	0,3	0%	0,0	319,1	100%	0,0	0%
CV50 MP nº 976, de 04/06/2020	156,2	127,8	82%	0,0	0,0	0%	28,3	18%
CV91 MP nº 994, de 06/08/2020 - absorção tecn. vacina	614,6	304,2	49%	0,2	0,6	0%	309,7	50%
CVA1 MP nº 1.015, de 17/12/2020 - aquisição de vacinas	81,7	65,6	80%	0,0	0,0	0%	16,2	20%

Boletim Cofin/CNS Gráfico 4.2

Execução das Ações de enfrentamento ao Covid-19 por Plano Orçamentário (PO) - Inscrição e Pagamento de Restos a Pagar por Plano Orçamentário (em R\$ milhões)

Atualizado em 28/07/2021 11:00 (SigaBrasil)
Dados até 27/07/2021



Boletim Cofin/CNS Tabela 4.3

**Execução Despesas ASPS e de enfrentamento ao Covid-19 por
Outros Ministérios**

**Atualizado em 28/07/2021 11:00 (SigaBrasil)
Dados até 27/07/2021**

Total ASPS em UGs de outros Ministérios

Órgão Superior	Empenhado R\$	Liquidado		Pago	
		R\$	% do Empenhado	R\$	% do Empenhado
Total	1.743.909.775	1.257.706.576	72,1%	1.118.998.937	64,2%
Ministério da Educação	1.343.331.428	1.011.979.965	75,3%	952.688.278	70,9%
Ministério da Defesa	267.323.986	128.368.409	48,0%	88.623.654	33,2%
Justiça Federal	68.884.719	68.884.719	100,0%	68.884.719	100,0%
Ministério da Ciência, Tecnologia e Inovação	62.755.946	47.891.310	76,3%	8.228.785	13,1%
Ministério da Economia	1.613.695	582.173	36,1%	573.501	35,5%

Covid em Ugs de outros Ministérios

Órgão Superior	Empenhado R\$	Liquidado		Pago	
		R\$	% do Empenhado	R\$	% do Empenhado
Total	279.984.823	185.757.329	66,3%	157.510.957	56,3%
Ministério da Educação	135.903.307	99.595.474	73,3%	92.346.352	68,0%
Ministério da Defesa	133.199.689	75.280.028	56,5%	65.164.604	48,9%
Ministério da Ciência, Tecnologia e Inovação	10.881.827	10.881.827	100,0%		